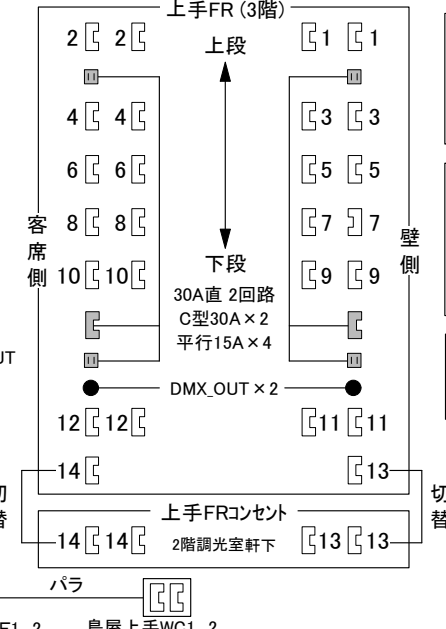
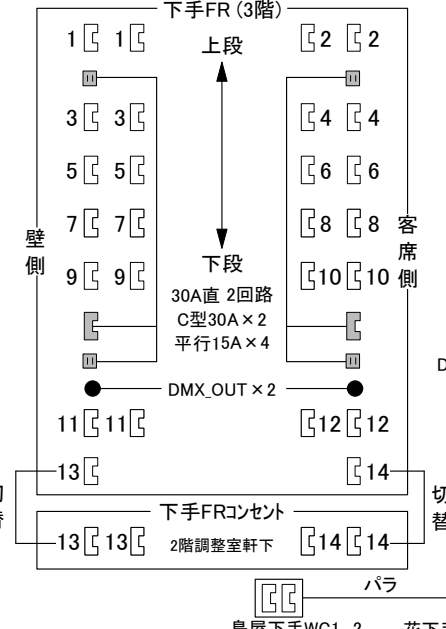
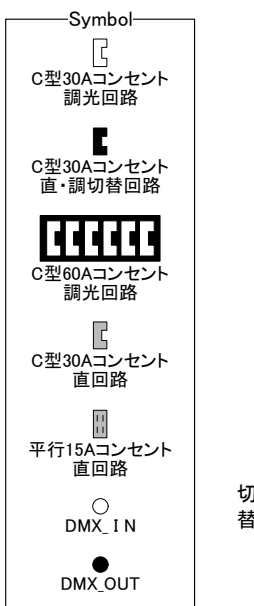


・改修: 2023/02/28
 ・調光室: 上手2階(フロント下)
 ・調光卓: 丸茂電機製
 プリティナ メガ(2020/10/31)
 PF: 80ch×3段 or 240ch×1段
 SM: 30ch×99ページ
 フォーマット: JASCI
 記録メディア: SD、SDHC(16GBまで)
 ※SDカードにはJASCI以外のデータを保存
 しないでください。卓がフリーズします。
 ※持込卓にホール卓のバッチを渡せませ
 ・調光器: 3kw (UHとLHは6kw)
 ・コンセント形状: すべてC型30A
 ・直/調切替回路: FC上1~12/FC下1~12



- A: 舞台袖分電盤
3相4線 125A
C型60Aコンセント×2
C型30Aコンセント×4
端子台(M8-S レンチ17mm)
- B: 持込機器用電源盤
1相3線 150A
C型30Aコンセント×4
平行15Aコンセント×8
端子台(M10 レンチ17mm)
カムロック E1016
- C: 中継用電源盤
単相3線 150A
端子台(M8 蝶ねじ)
- D: 動力用電源盤
3相3線 30A
端子台(M5-S 土ねじ)
迫り動力盤から分岐