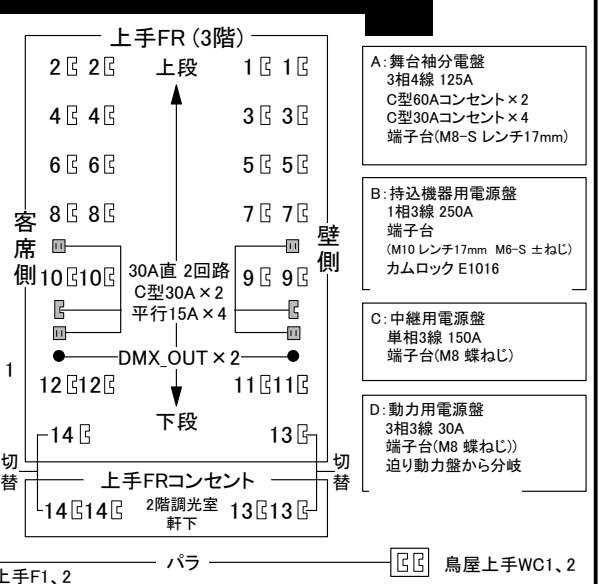
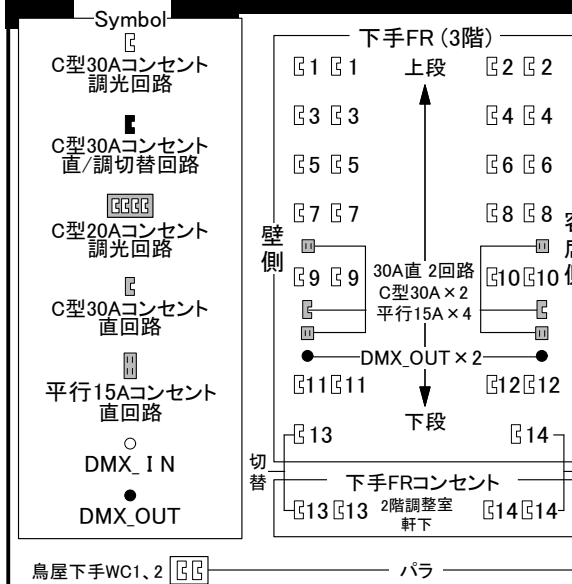
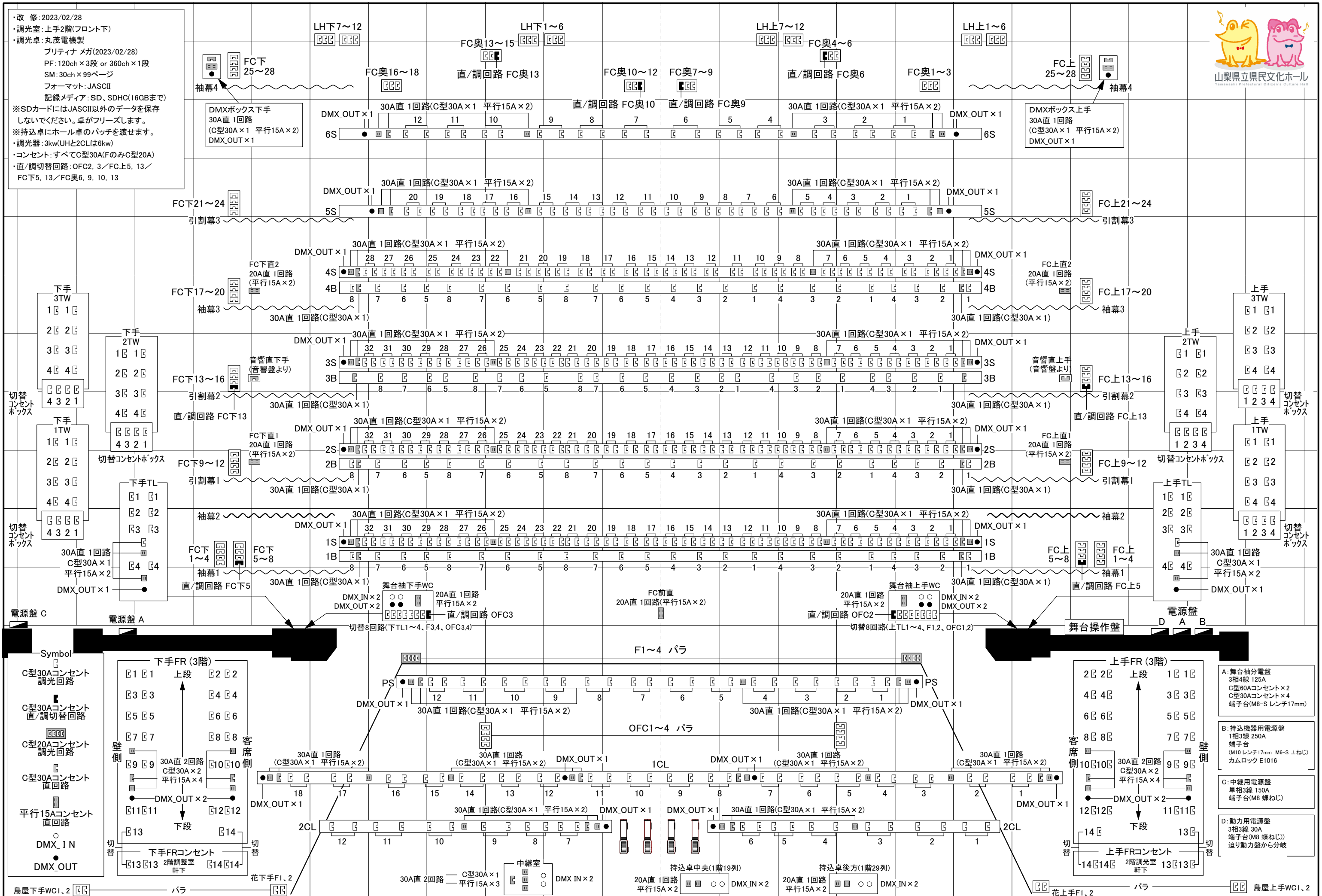




・改修: 2023/02/28
 ・調光室: 上手2階(フロント下)
 ・調光卓: 丸茂電機製
 プリティナ メガ(2023/02/28)
 PF: 120ch × 3段 or 360ch × 1段
 SM: 30ch × 99ページ
 フォーマット: JASCI
 記録メディア: SD、SDHC(16GBまで)
 ※SDカードにはJASCI以外のデータを保存しないでください。卓がフリーズします。
 ※持込卓にホール卓のバッチを渡せませす。
 ・調光器: 3kw(UHと2CLは6kw)
 ・コンセント: すべてC型30A(FのみC型20A)
 ・直/調切替回路: OFC2、3/FC上5、13/FC下5、13/FC奥6、9、10、13



- A: 舞台袖分電盤
3相4線 125A
C型60Aコンセント × 2
C型30Aコンセント × 4
端子台(M8-S レンチ17mm)
- B: 持込機器用電源盤
1相3線 250A
端子台
(M10 レンチ17mm M6-S 土ねじ)
カムロック E1016
- C: 中継用電源盤
単相3線 150A
端子台(M8 蝶ねじ)
- D: 動力用電源盤
3相3線 30A
端子台(M8 蝶ねじ)
迫り動力盤から分岐